

Diferencial de precios

Montevideo y localidades del Este

1. Objetivo y Metodología:

El objetivo de este Informe es comparar los precios de las principales cadenas de supermercados en Montevideo y localidades costeras del este del país. Para eso se consideraron las cadenas con locales en Montevideo, y con al menos un local en alguna de las siguientes localidades: Costa de Oro¹, Piriápolis, Maldonado y Punta del Este².

Se utilizaron datos de los precios de un grupo de 218 productos que fueron enviados con frecuencia diaria al Sistema de Información de Precios al Consumidor (SIPC) por los supermercados durante los primeros 15 días de noviembre 2025, diciembre 2025 y enero 2026.³

Las cadenas que registran locales en Montevideo y las localidades abordadas son Devoto, Devoto Express, Disco, El Clon, El Dorado, Macromercado, Micromacro, Ta-Ta, Red Expres y Tienda Inglesa, siendo un total de 10 cadenas relevadas con presencia en el Este y en Montevideo.

No todas las cadenas figuran en todas las localidades. Las que cuentan con más presencia son El Dorado (presente en todas las localidades abordadas), le siguen Disco (sin presencia en Piriápolis) y Red Expres (sin presencia en Punta del Este)⁴.

Se toman los mismos productos/marcas para cada local en Montevideo y la localidad relevada, pero no son los mismos para todas las cadenas. Se verificó la existencia de informes de precios atípicos, así como también que, para cada quincena, existan las entradas (precios) para cada establecimiento y producto, o sea, que la combinación - *producto, establecimiento*- se encuentren cada quincena.

Con los datos de precios reportados por las cadenas se obtuvo el diferencial de precios entre Montevideo y las localidades del Este del país. La diferencia de precios – “sobreprecio”- se calcula como el coeficiente entre el precio mediano de una

¹ En Costa de Oro se incluyen establecimientos de los siguientes balnearios: Atlántida, Las Toscas, Parque del Plata.

² También en el análisis general se incorpora La Barra como localidad más alejada de la costa, y en la tabla interactiva de precios medianos se incluye Rocha y La Paloma.

³ Si bien la normativa indica que el reporte de precios debe realizarse de forma diaria, existen diversas circunstancias que genera que algunas presentaciones puedan no presentar la serie completa de precios en los períodos analizados. La normativa se encuentra disponible en la web de SIPC ([aquí](#)).

⁴ En [Anexo I](#) se presenta un cuadro resumiendo este cruce, y el listado de establecimientos en estas localidades.

presentación⁵ en una localidad sobre el precio mediano en Montevideo. Por ejemplo, si una presentación tiene un sobreprecio de 1,1 en Punta del Este, esto significa que la misma está 10% más cara en Punta del Este que en Montevideo⁶.

Las brechas para las diferentes dimensiones (cadena/grupo de productos) se computa como el promedio de las brechas a nivel de presentación, según el criterio de la agrupación que se esté presentando

Por otro lado, se clasifican las presentaciones en cuatro grupos de productos según los grupos presentes en el SIPC (frutas y verduras, alimentos y bebidas, cuidado personal y limpieza del hogar) para los cuales se calcula, en cada localidad, el sobreprecio promedio para la primera quincena de enero 2026.

También se analizan los sobreprecios en la primera quincena de enero 2026 por cadena relevada, en cada localidad y en términos generales.

⁵ Una presentación es un producto de determinada marca, peso, cantidad y variedad.

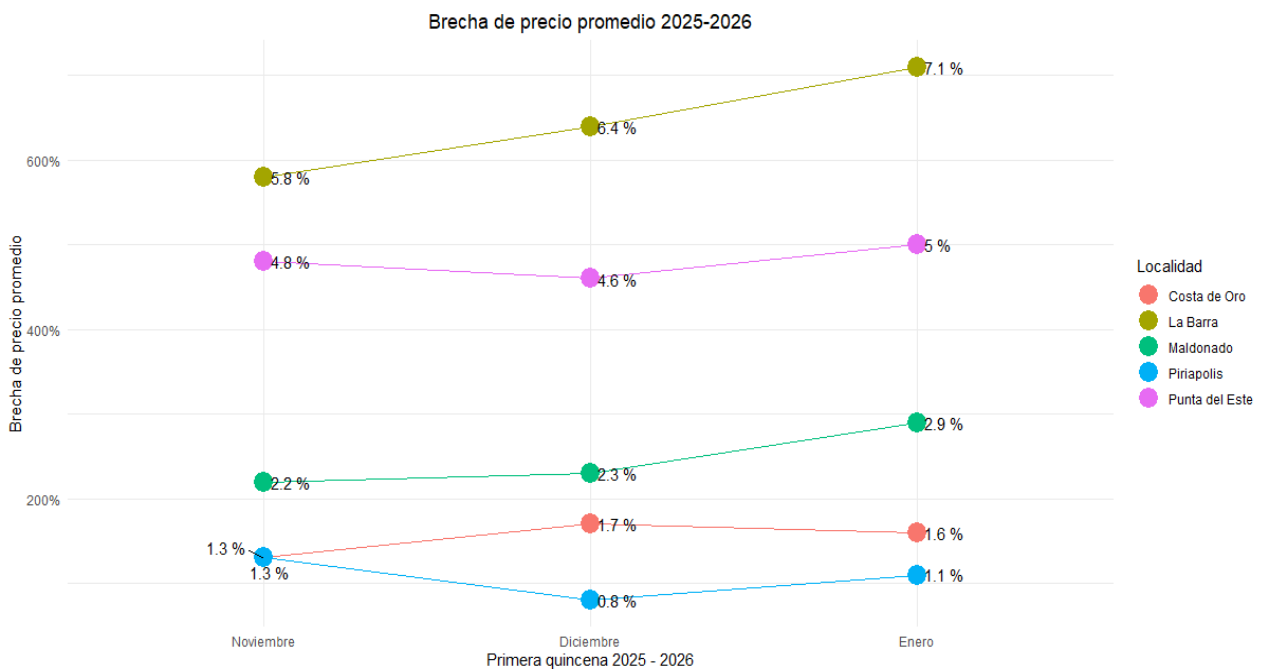
⁶ Para cada ciudad se calcula el sobreprecio promedio durante la primera quincena.

2. Resultados generales:

A continuación, se presenta la evolución de las brechas promedio por localidad en las primeras quincenas de los meses de noviembre de 2025, diciembre 2025 y enero 2026.

En términos generales, el análisis visual permite observar que las localidades que presentan los mayores sobreprecios en todo el período son La Barra, y Punta del Este. Y las de menor brecha Piriápolis y Costa de Oro.

También se observa que para la mayoría de las localidades la brecha de precio es mayor en la primera quincena de enero respecto de la misma quincena en diciembre.



Fuente: SIPC 2026

En términos generales se observa que tanto para Piriápolis como Punta del Este la brecha de precios en la primera quincena de diciembre es menor que la mostrada en el mismo periodo de noviembre. Si bien ambas localidades aumentan la brecha de precios en enero 2026, Piriápolis mantiene en enero una brecha de precios (1,1%) menor a la presente en la primera quincena de noviembre (1,3%). Mientras que para Punta del Este, la brecha alcanza su máximo valor en la primera quincena de enero (5,0%) y su mínimo en la primera quincena de diciembre (4,6%).

Este comportamiento no se replica para Costa de Oro, donde la diferencia de precios respecto a Montevideo varía entre un máximo de 1,7% en la primera quincena de diciembre y un mínimo de 1,3% en la primera de noviembre.

Por otro lado, la evolución de la brecha de precios en Maldonado muestra un máximo hacia la primera quincena de enero (2,9%). Se observa que dichas brechas son inferiores durante las tres primeras quincenas analizadas a las registradas para su localidad vecina: Punta del Este. Es decir, las diferencias de precios de Maldonado con Montevideo son menores a las existentes entre Punta del Este y Montevideo.

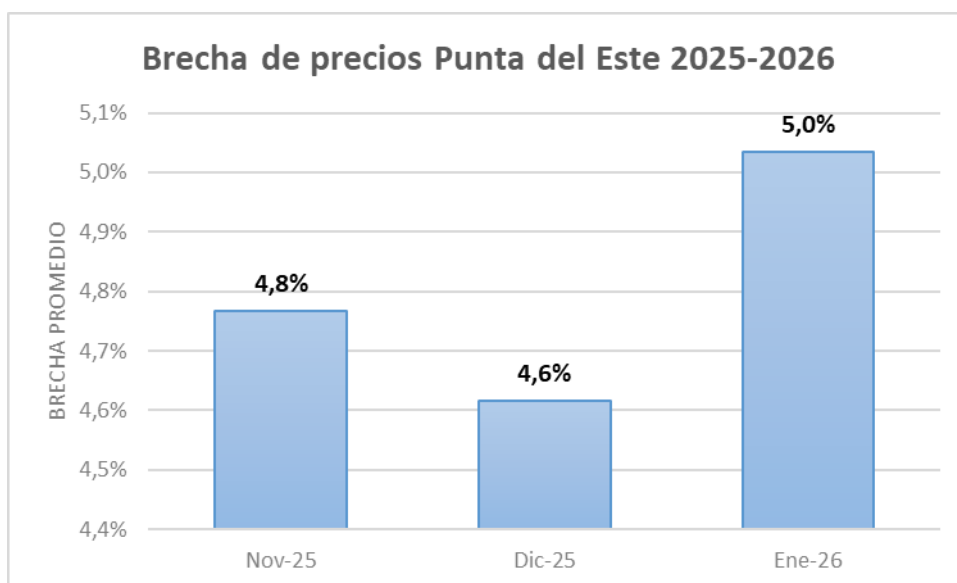
Cabe destacar además que la brecha de precios promedio por localidad y quincena siempre es positiva, es decir que en promedio los productos tienden a ser más caros en las distintas localidades analizadas respecto de Montevideo.

3. Resultados por localidades:

- Punta del Este

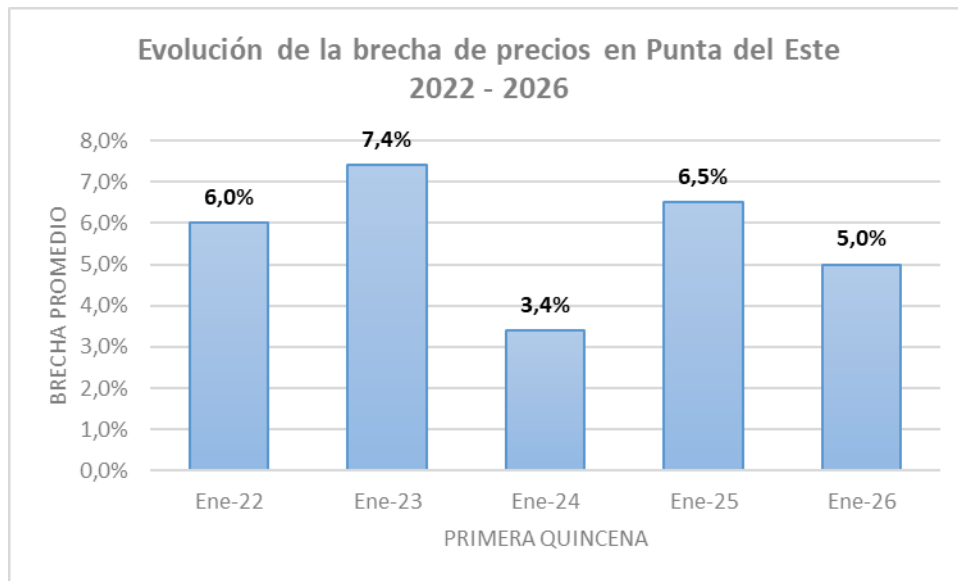
Tomando en cuenta las cadenas con casa central en Montevideo, para una mayor parte de los productos seleccionados, **estas cadenas cobran precios más altos en Punta del Este que en Montevideo** durante la temporada de verano. Este año, en la primera quincena de enero impusieron precios en promedio 5,0% más caros en Punta del Este con respecto a Montevideo.

En el siguiente gráfico se observa que en la primera quincena de noviembre 2025 ya se presentan diferencias de precios (4,8%), que disminuyeron ligeramente en la primera quincena de diciembre y aumentaron nuevamente en la primera quincena de enero del corriente año (5,0%).



Fuente: SIPC 2026

En cuanto a la evolución del sobreprecio para las primeras quincenas de enero desde los años 2022 a 2026, observamos que en el año 2023 fue cuando se presentó la mayor diferencia de precios entre Montevideo-Punta del Este. Y en 2024 fue cuando se observó la menor diferencia, pero siempre durante estos cinco años Punta del Este ha presentado precios más caros que en Montevideo.

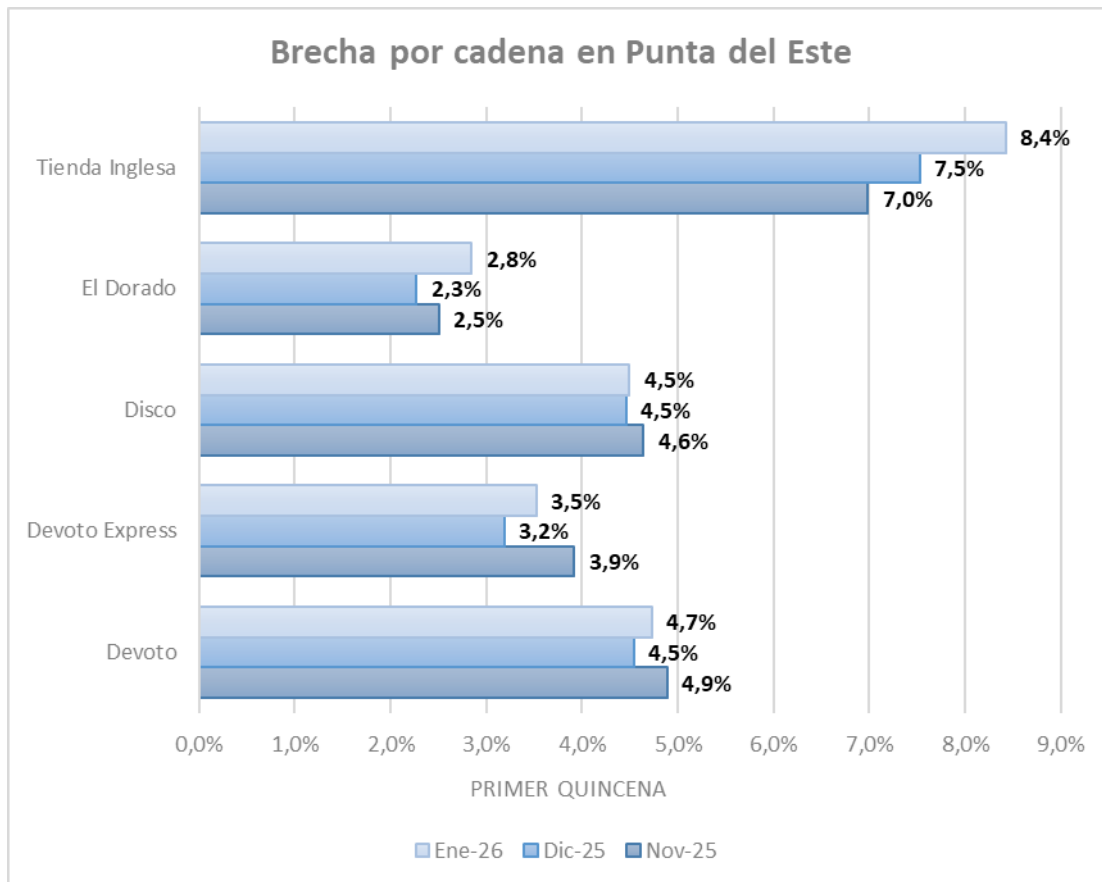


Fuente: SIPC 2026

Al clasificar las presentaciones según el grupo de productos a las que pertenecen, para la primera quincena de enero 2026 los mayores sobrepuestos promedio en Punta del Este se observan en el grupo cuidado personal (6,0%), fundamentalmente por las diferencias de precios del Tienda Inglesa y Devoto (7,7% y 5,9% respectivamente).

Le sigue el grupo de frutas y verduras (5,7%) en el cual los mayores sobrepuestos fueron en el Tienda Inglesa (8,2%), Disco y Devoto (ambos con diferencias de 5,5%). En menor medida el grupo limpieza del hogar (5,5%) y alimentos y bebidas (4,6%).

La gráfica siguiente muestra el sobrepuesto promedio por cadena en Punta del Este desde noviembre hasta enero (no es una comparación de precios entre las cadenas).



Fuente: SIPC 2026

Como se observa en el gráfico, Tienda Inglesa impuso en promedio para las tres primeras quincenas analizadas en Punta del Este precio más alto respecto a sus locales de Montevideo.

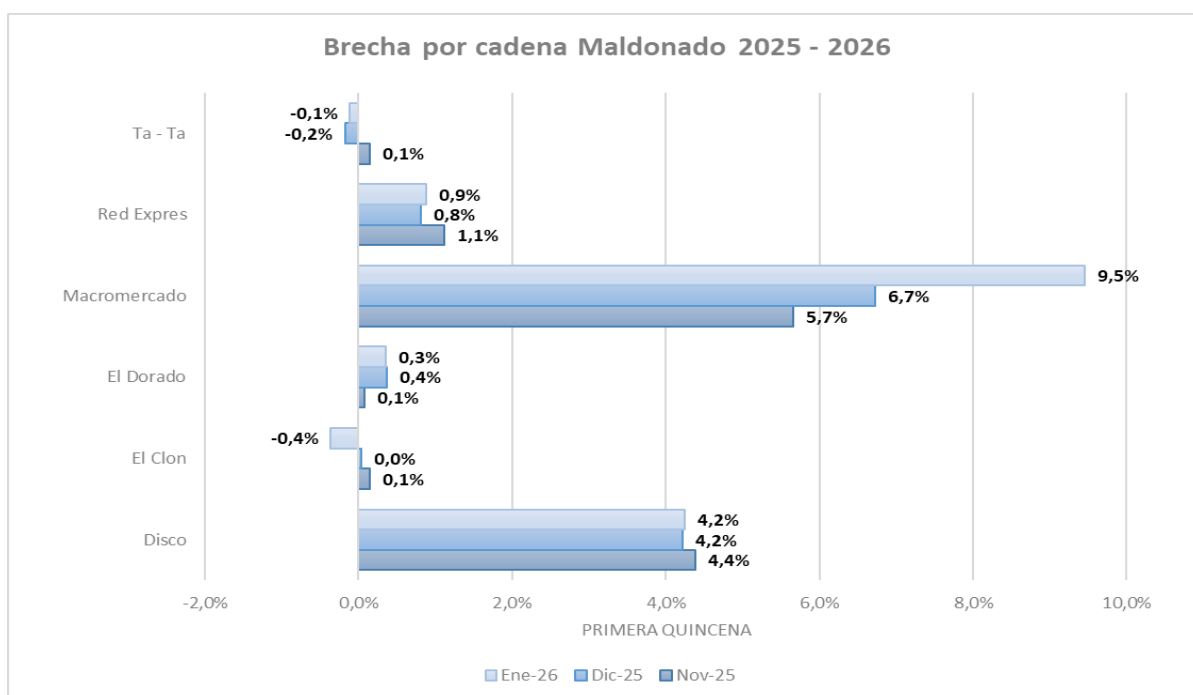
En cuanto a la cadena El Dorado observamos una brecha promedio positiva, es decir, hay productos que tienen precio menor en Montevideo que en Punta del Este para esta cadena.

- Maldonado (ciudad)

Al igual que en Punta del Este, en su ciudad vecina de Maldonado la mayoría de las cadenas seleccionados, **cobran precios más altos, aunque menores que en Punta del Este** durante la temporada de verano.

En la primera quincena de enero la brecha promedio de precios en Maldonado fue de 2,9%, levemente superior a la presentada en la primera quincena de diciembre (2,3%) y la de noviembre (2,2%).

La gráfica siguiente muestra el sobreprecio promedio por cadena en Maldonado desde noviembre hasta enero (no es una comparación de precios entre las cadenas).



Fuente: SIPC 2026

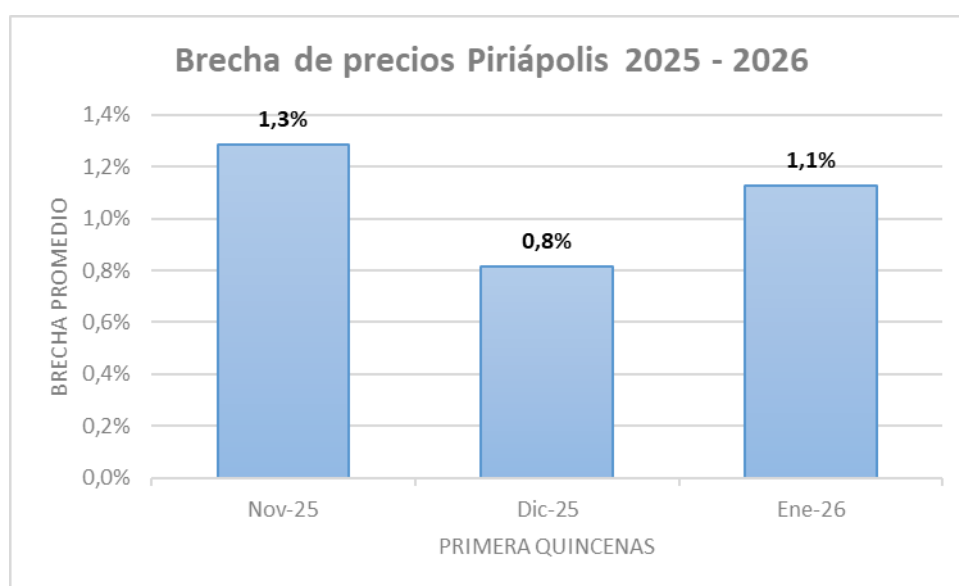
Se destaca que Macromercado presenta mayor diferencia de precios, siendo mayor el precio de su local en Maldonado respecto a sus locales de Montevideo en particular en la primera quincena de enero (9,5%).

De manera inversa durante la primera quincena de enero y de diciembre Ta – Ta presento en promedio precios más bajos en Maldonado respecto a sus locales de Montevideo.

- Piriápolis

En el caso de Piriápolis, las cadenas presentes en dicha localidad con establecimientos también en Montevideo son Devoto, El Dorado, Micromacro y Red Expres, que impusieron en promedio precios 1,1% más caros en los primeros 15 días de enero.

Se observa en el caso de este balneario que las diferencias de precios se mantienen similares durante las tres quincenas relevadas, con un mayor sobreprecio registrado en noviembre 2025.

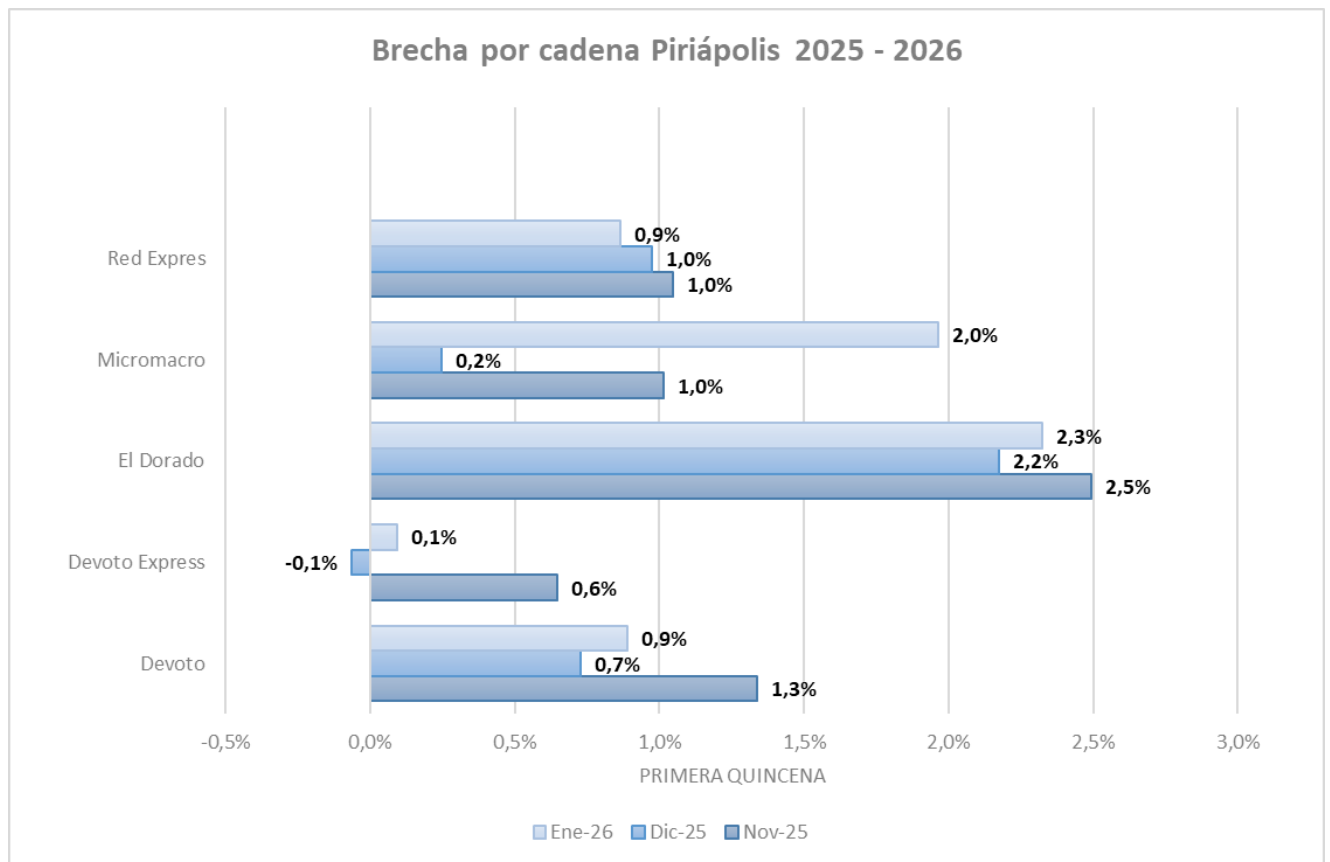


Fuente: SIPC 2026

En el análisis por grupos de productos, el grupo que presentó un mayor sobreprecio promedio en la primera quincena de enero entre Piriápolis y Montevideo fue el compuesto por cuidado personal (1,7%), principalmente por los sobreprecios de las cadenas El Dorado y Micromacro en dicho grupo (3,3% y 2,5% respectivamente).

Le siguieron el grupo alimentos y bebidas (1,1%), limpieza del hogar (0,9%), y por último el grupo de frutas y verduras (0,1%).

La gráfica siguiente muestra el sobreprecio promedio por cadena en Piriápolis desde noviembre 2025 hasta enero 2026 (no es una comparación de precios entre las cadenas). Se consideran las cadenas presentes en el balneario: Devoto, El Dorado, Micromacro y Red Expres.



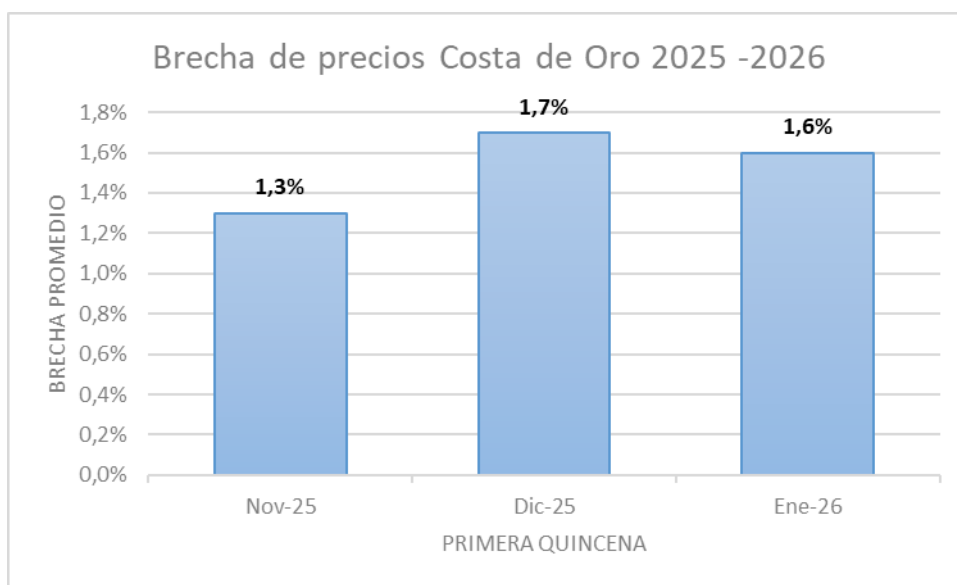
Fuente: SIPC 2025

Como se observa en el gráfico, en tendencia permanente es baja la diferencia de precios entre los locales en Piriápolis y Montevideo en las quincenas estudiadas para estas cadenas.

Casi todas las cadenas prestaron menores diferencias de precios en los primeros quince días de enero, respecto de los primeros quince días de noviembre. La excepción a esto fue Micromacro, que en enero marco una brecha de 2,0% y en noviembre había sido de 1,0%.

- Costa de Oro⁷

En Costa de Oro, en términos generales, el sobreprecio promedio es menor al presentado en Punta del Este/Maldonado en las tres quincenas consideradas. En la primera quincena de enero el sobreprecio es mayor al presentado en la primera quincena de noviembre, situándose en 1,6%.



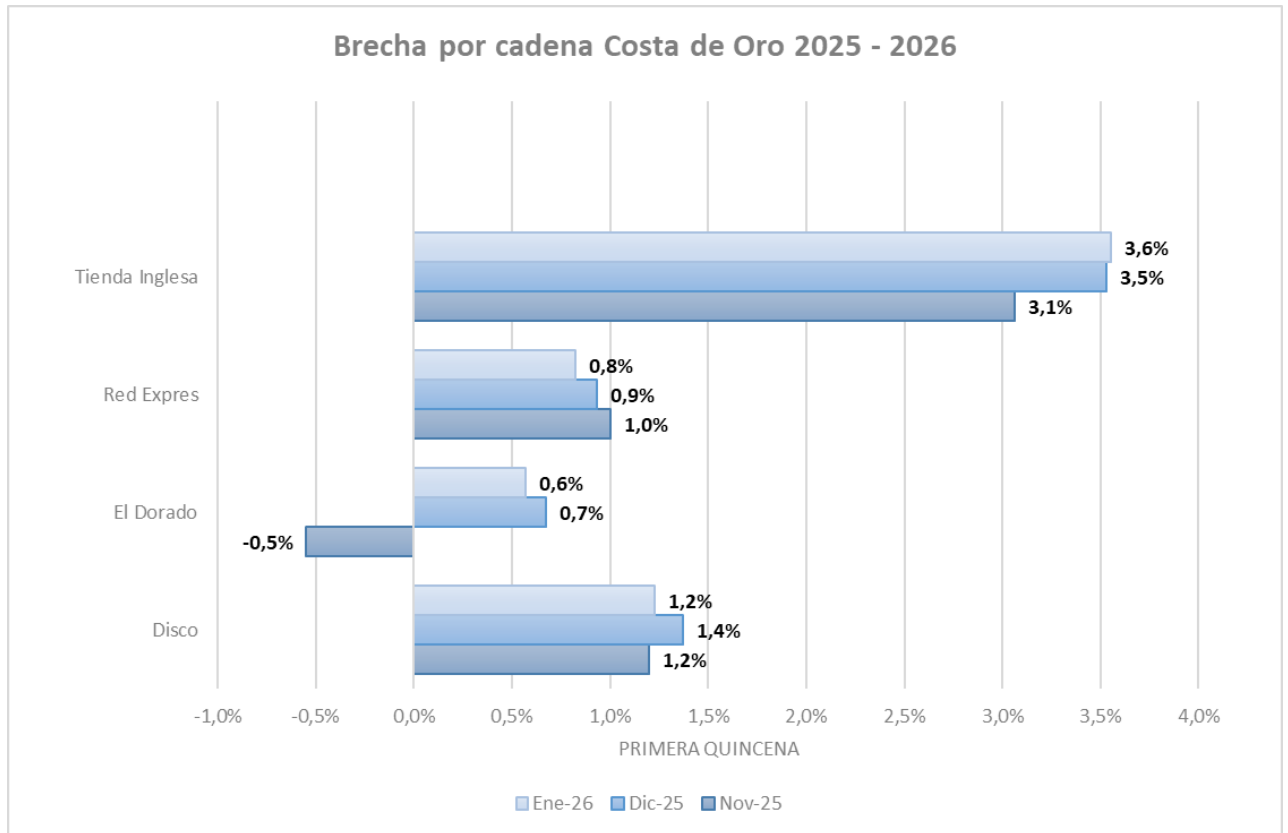
Fuente: SIPC 2026

El grupo *frutas y verduras* es el que presenta un mayor sobreprecio promedio (2,1%) respecto a Montevideo en la primera quincena de enero 2026, principalmente a causa del sobreprecio de la cadena Tienda Inglesa (2,9%), y Disco (1,0%).

Les sigue *cuidado personal* (2,0%); limpieza del hogar (1,7%) y, por último, *alimentos y bebidas* (1,5%).

La gráfica siguiente muestra el sobreprecio promedio por cadena en Costa de Oro desde noviembre 2025 hasta enero 2026. Se consideran las cadenas presentes en la zona: Disco, El Dorado, Red Expres y Tienda Inglesa.

⁷ Costa de Oro incluye: Atlántida, Las Toscas y Parque del Plata.



Fuente: SIPC 2026

Se observa que casi todas las cadenas presentan diferencias de precios menores o cercanas a 1% durante los periodos analizados, esto indica que los precios en Costa de Oro suelen ser similares a los de Montevideo.

4. Anexo I

Tabla con las cadenas con presencia en las localidades relevadas 2025-2026:

Cadena	Costa de Oro	Piriápolis	Maldonado	Punta del Este	Montevideo	Total
Devoto	0	1	0	1	1	3
Devoto Express	0	1	0	1	1	3
Disco	1	0	1	1	1	4
El Clon	0	0	1	0	1	2
El Dorado	1	1	1	1	1	5
Macromercado	0	0	1	0	1	2
Micromacro	0	1	0	0	1	2
Red Expres	1	1	1	0	1	4
Ta-Ta	0	0	1	0	1	2
Tienda Inglesa	1	0	0	1	1	3
Total	4	4	6	5	10	30

Tabla con locales en localidades relevadas 2025-2026:

Ciudad	Cadena	Establecimiento	Dirección
Costa de Oro	Disco	Disco - ATLANTIDA	Avda. Gral. Artigas entre 22 y 24
Costa de Oro	Tienda Inglesa	Tienda Inglesa - Atlántida	Ruta Interbalnearia Km 45
Costa de Oro	El Dorado	El Dorado - Las Toscas	Mario Ferreira esq. ente calle E y D
Costa de Oro	Red Expres	La Cueva	Rambla Florencio Sanchez y Diagonal 11 11
Costa de Oro	Red Expres	Super Rodi	Calle 9 entre calle B y C 1
Maldonado	Disco	Disco - ROOSEVELT	Avda. Roosevelt y Zelmar Michelini
Maldonado	El Clon	El Clon - Maldonado	Roman Guerra s/n y 25 de Mayo
Maldonado	El Dorado	El Dorado - Cerro Pelado	Cuchilla de la India Muerta y Tpanbaé
Maldonado	El Dorado	El Dorado - Tobias Polakof	Tobias Polakof 1031 y Joaquin de Viana
Maldonado	El Dorado	El Dorado - Boulevard	Tacuarembó y Bvar. Artigas
Maldonado	El Dorado	El Dorado - Mercado Velazquez	Avda. Battle y Ordoñez y Mitre
Maldonado	El Dorado	El Dorado - Super Eco Lussich	Camino Lussich y Medina
Maldonado	El Dorado	El Dorado - Mercado 18	Dodera 882
Maldonado	El Dorado	El Dorado Vialidad	Juana Carnenas esq. Maria Manduy
Maldonado	El Dorado	El Dorado Terra Bio	Dodera casi Ituzaingó 0
Maldonado	El Dorado	El Dorado Ruta 39	Ruta 39 km 7 0
Maldonado	Macro	Macromercado Mayorista - Maldonado	Bvar. Artigas y 3 de febrero
Maldonado	Red Expres	Hiperprecios	Camino de los Gauchos esq. Basilio Araujo 1
Maldonado	Red Expres	Del sol	Roman Guerra 846 esq Florida 846
Maldonado	Ta - Ta	Ta - Ta - Hiper Maldonado	25 de Mayo 600
Piriapolis	Devoto	Devoto - HIPER PIRIAPOLIS	Piria y Buenos Aires
Piriapolis	Devoto Express	Devoto Express Punta Colorada	Av. Central entre calles 7 y 8, esq El Pedregal, Punta Colorada 0
Piriapolis	El Dorado	El Dorado - Simón del Pino	Simón del Pino y Misiones
Piriapolis	El Dorado	El Dorado - Piria	Av. Piria y Tucumán
Piriapolis	El Dorado	El Dorado Pueblo Obrero	Gabriel Pereira y Maua 0
Piriapolis	Micro Macro	Micromacro Piriapolis	Celedonio Rojas Salon 01 esq Rambla de los Argentinos 40
Piriapolis	Red Expres	El Tano	Av. Artigas 1768 1768
Punta del Este	Devoto	Devoto - PUNTA DEL ESTE	Roosevelt y Parada 10
Punta del Este	Devoto Express	Devoto Express - Gorlero	Gorlero esq. Calle 25
Punta del Este	Devoto Express	Devoto Express Lido	Calle 20 Esq Inzaurraga 0
Punta del Este	Disco	Disco - PARADA 5	Pedragosa Sierra y Av. Italia (parada 5)
Punta del Este	Disco	Disco - DE LA PUNTA	Calle 17 y 24
Punta del Este	El Dorado	El Dorado - Gorlero	Calle 29 y Gorlero
Punta del Este	El Dorado	El Dorado - Parada 2	Av. Francia entre Vaz Ferreira y Lenzina
Punta del Este	El Dorado	El Dorado - Punta del Este Virazon	Virazon
Punta del Este	Tienda Inglesa	Tienda Inglesa - Punta del Este	Roosevelt y Los Alpes Parada 7
Punta del Este	Tienda Inglesa	Tienda Inglesa Atlantico	Av. Roosevelt Parada 22

ANEXO II - Comparaciones de precios medianos corrientes (\$) por cadena y localidad durante la primera quincena de enero 2026^{8*}

Grupo cuidado personal: Repelente aerosol Off! Larga duración 170 cm3					
Cadena	Montevideo	Costa de Oro	Piriápolis	Maldonado	Punta del Este
Devoto	464	--	470	--	491
Devoto Expres	483	--	490	--	511
Disco	464	470	--	491	491
El Dorado	479	493	517	486	527
Macromercado	446	--	--	504	--
Micromacro	490	--	504	--	--
Red Expres	453	453	453	453	--
Ta - Ta	464	--	--	479	--
Tienda Inglesa	485	509	--	--	516

Grupo cuidado personal: Talco Xanapie Aerosol 175 grs.					
Cadena	Montevideo	Costa de Oro	Piriápolis	Maldonado	Punta del Este
Devoto	201	--	224	--	240
Devoto Expres	246	--	--	--	246
Disco	201	214	--	240	240
El Clon	179	--	--	179	--
El Dorado	210	215	225	212	230
Macromercado	180	--	--	180	--
Red Expres	180	180	180	180	--
Ta - Ta	235	--	--	157	--
Tienda Inglesa	246	258	--	--	271

Grupo alimentos y bebidas: Arroz blanco Saman Blanco 1 kg.					
Cadena	Montevideo	Costa de Oro	Piriápolis	Maldonado	Punta del Este
Devoto	74	--	75	--	76
Devoto Expres	74	--	76	--	76
Disco	74	75	--	76	76
El Clon	69	--	--	69	--
El Dorado	83	83	83	83	83
Macromercado	70	--	--	70	--
Micromacro	70	--	70	--	--
Red Expres	82	72	72	72	--
Ta - Ta	73	--	--	69	--
Tienda Inglesa	75	79	--	--	83

Grupo alimentos y bebidas: Aceite de girasol Óptimo 900 cc.					
Cadena	Montevideo	Costa de Oro	Piriápolis	Maldonado	Punta del Este
Devoto	98	--	99	--	103
Devoto Expres	101	--	102	--	107
Disco	98	99	--	103	103
El Clon	90	--	--	90	--
El Dorado	88	88	88	88	88
Macromercado	98	--	--	98	--
Micromacro	98	--	98	--	--
Red Expres	101	109	109	109	--
Ta - Ta	99	--	--	97	--
Tienda Inglesa	99	104	--	--	104

Grupo limpieza del hogar: Hipoclorito de sodio Agua Jane 1 lt.					
Cadena	Montevideo	Costa de Oro	Piriápolis	Maldonado	Punta del Este
Devoto	94	--	95	--	99
Devoto Expres	98	--	99	--	103
Disco	94	95	--	99	99
El Clon	85	--	--	85	--
El Dorado	83	83	83	83	83
Macromercado	80	--	--	91	--
Micromacro	88	--	91	--	--
Red Expres	75	75	75	75	--
Ta - Ta	93	--	--	93	--
Tienda Inglesa	94	99	--	--	103

Grupo limpieza del hogar: Detergente para vajilla Nevex limón 1,250 lt.					
Cadena	Montevideo	Costa de Oro	Piriápolis	Maldonado	Punta del Este
Devoto	129	--	130	--	136
Devoto Expres	129	--	130	--	136
Disco	129	130	--	136	136
El Clon	145	--	--	145	--
El Dorado	150	119	150	150	--
Macromercado	134	--	--	151	--
Micromacro	147	--	151	--	--
Red Expres	155	155	155	155	--
Ta - Ta	135	--	--	150	--
Tienda Inglesa	135	135	--	--	149

Grupo frutas y verduras: Tomate Americano					
Cadena	Montevideo	Costa de Oro	Piriápolis	Maldonado	Punta del Este
Devoto	89	--	90	--	94
Devoto Expres	89	--	80	--	83
Disco	89	90	--	90	94
Macromercado	80	--	--	90	--
Micromacro	80	--	80	--	--
Ta - Ta	85	--	--	85	--
Tienda Inglesa	99	99	--	--	109

Grupo frutas y verduras: Lechuga*					
Cadena	Montevideo	Costa de Oro	Piriápolis	Maldonado	Punta del Este
Devoto	54	--	54,8	--	57
Devoto Expres	56	--	57	--	57
Disco	54	54	--	55	57
Macromercado	50	--	--	60	--
Micromacro	50	--	50	--	--
Ta - Ta	49	--	--	49	--
Tienda Inglesa	59	61	--	--	65

* Se toman para Devoto, Devoto Expres y Disco la variedad Lechuga Crespa; y para Macromercado, Micromacro, Ta-Ta, y tienda Inglesa la variedad Lechuga Mantecosa

⁸ Esta tabla se construyó filtrando aquellas presentaciones presentes en las localidades Montevideo y Punta del Este que cuenten con registro de precios en la primera quincena de enero 2026. Luego se seleccionaron dos presentaciones por cada grupo, considerando aquellos productos con mayor presencia en todas las cadenas.