

Precios diferenciales en los Balnearios del Este previo al verano 2021-2022.

Introducción

El objetivo de esta nota es comparar los precios de las principales cadenas de supermercados en Montevideo y en los balnearios del Este, previo al advenimiento de la temporada de verano 2022. Para eso tomamos en cuenta las cadenas con locales en Montevideo, Punta del Este, Piriápolis y Atlántida, las cuales son Tienda Inglesa, Disco, Devoto y Devoto Express.

En esta ocasión se utilizaron datos relevados de frecuencia diaria por el Sistema de Información de Precios al Consumidor durante los primeros 15 días de noviembre 2020, diciembre 2020, noviembre 2021 y diciembre 2021.

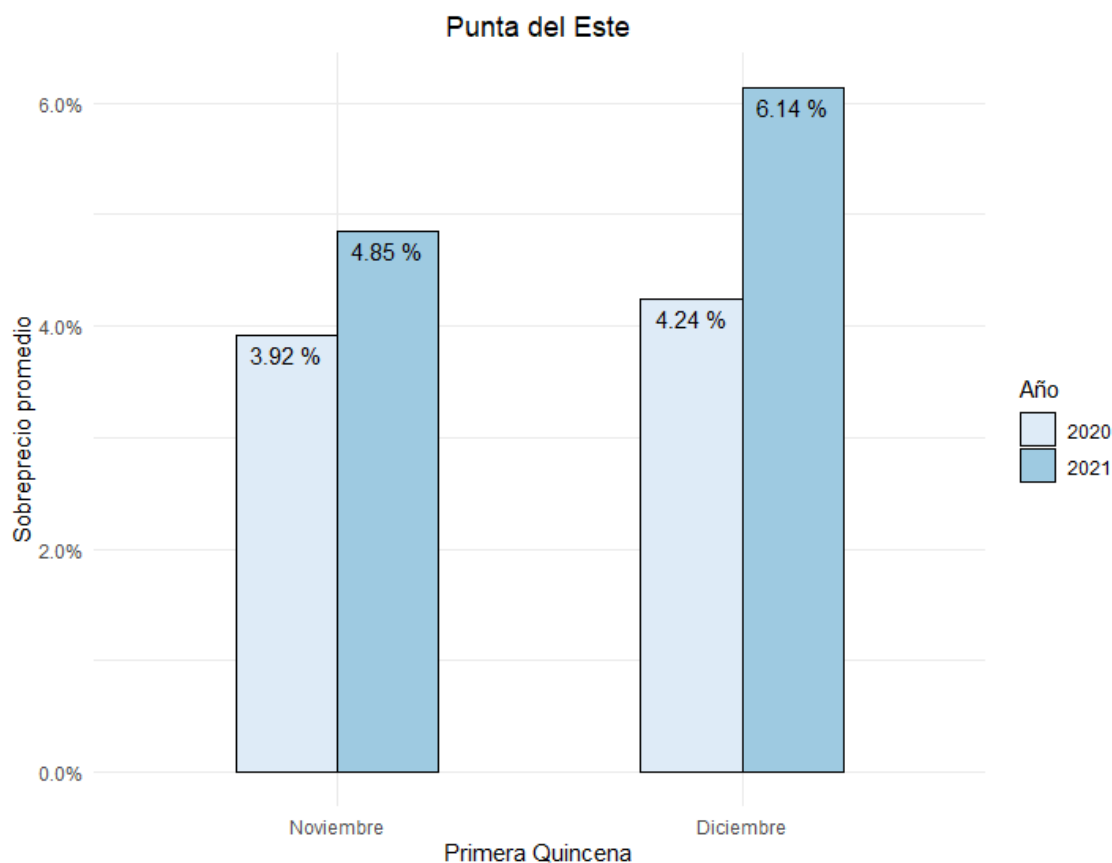
La diferencia de precios –“sobrepeso”- se calcula como el coeficiente entre el precio mediano de una presentación¹ en el balneario sobre el precio mediano en Montevideo. Por ejemplo, si una presentación tiene un sobrepeso de 1,1, la misma está 10% más cara en el balneario que en Montevideo².

¹ Una presentación es un producto de determinada marca, peso, cantidad y variedad.

² Para cada ciudad se calcula el sobrepeso promedio durante la primera quincena.

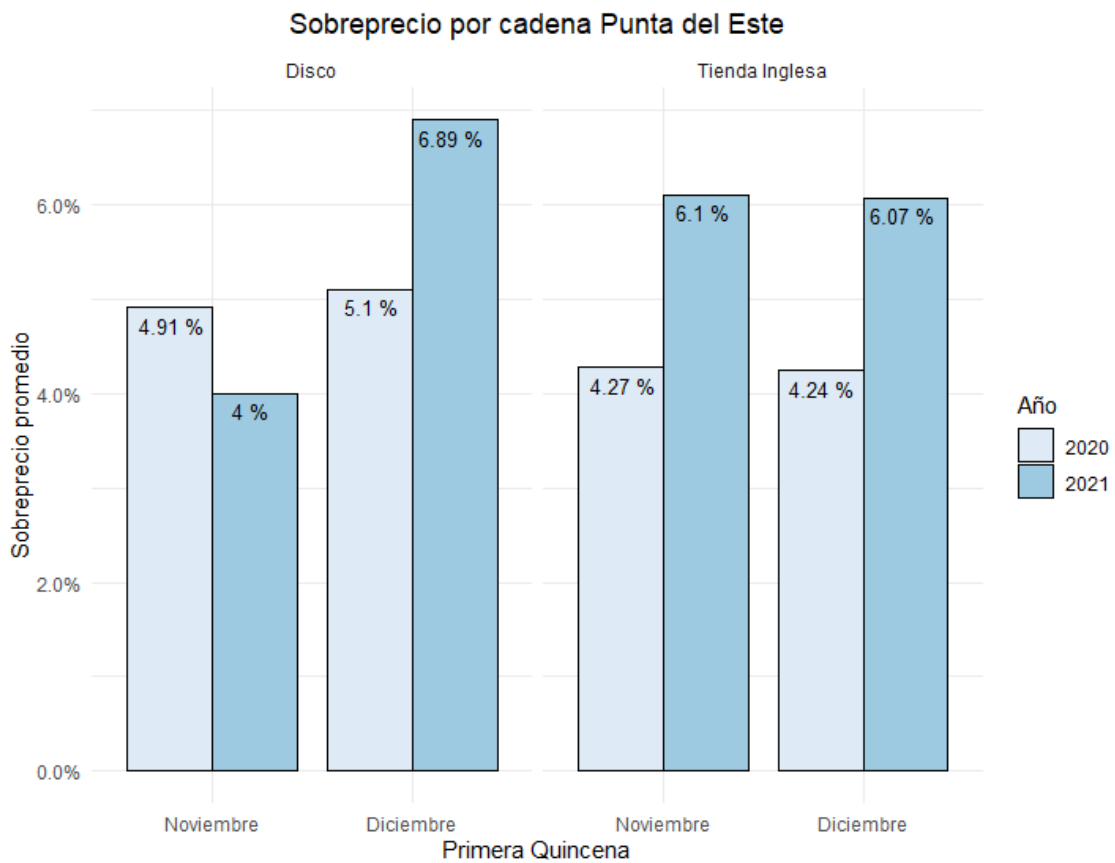
Punta del Este

Durante la primera quincena de noviembre 2021 y diciembre 2021, las cadenas impusieron precios en promedio 4,85% y 6,14% más caros en Punta del Este con relación a Montevideo, respectivamente. Esto es un aumento de 0,93 puntos porcentuales, respecto a la misma quincena de noviembre 2020, y un aumento de 1,9 puntos porcentuales con respecto a la quincena de diciembre 2020.



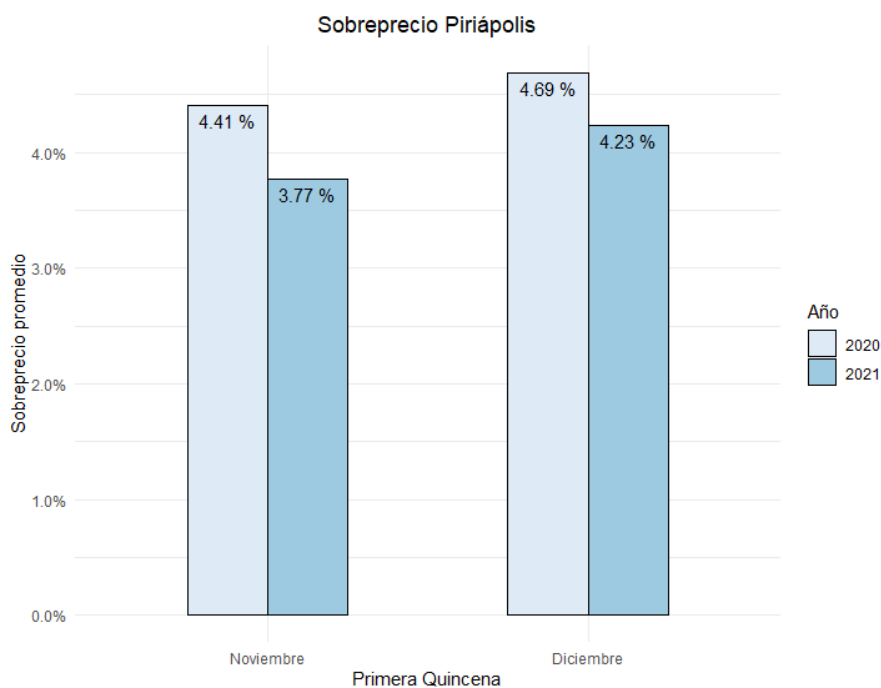
Un análisis similar se realiza separando por cadenas. En el siguiente gráfico, se observa para la primera quincena de noviembre 2021, Disco presenta un sobreprecio menor comparado con 2020 invirtiendo la situación para la primera quincena de diciembre (sobreprecio diciembre 2021 es mayor a sobreprecio diciembre 2020). Por otro lado, Tienda Inglesa impone un sobreprecio similar en las primeras quincenas de noviembre y diciembre 2021, siendo mayor al presentado en el mismo periodo del año anterior. Para ambas cadenas se observa que en promedio el sobreprecio de la primera quincena de diciembre 2021 supera los niveles de promedio de 2020, es decir la diferencia de precios en promedio entre Montevideo y Punta del Este aumento en 2021 al comparar con el mismo periodo en el 2020³.

³ Tomando los precios medianos de las mismas presentaciones y en los mismos establecimientos.



Piriápolis

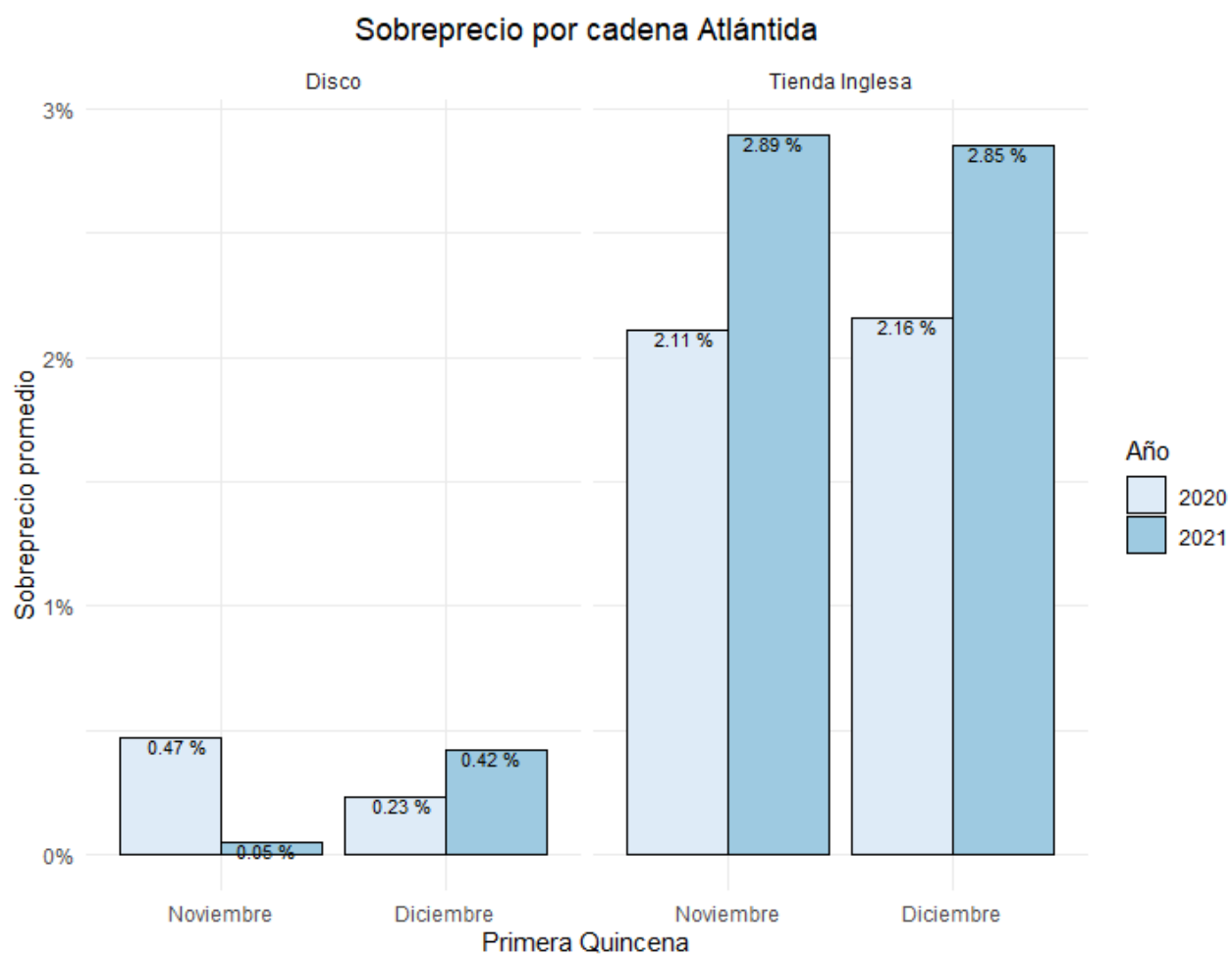
En el caso de Piriápolis, la única cadena presente es Devoto, la cual en la primera quincena de diciembre 2021 impuso en promedio precios 4,23% más caros respecto a Montevideo, y 3,77% más caros en la primera quincena de noviembre 2021.



Atlántida

En Atlántida se impusieron precios en promedio 1,73% más caros que en Montevideo durante la primera quincena de diciembre 2021 y 1,58% durante la primera quincena de noviembre 2021.

En el gráfico se presentan los sobrepuestos promedio de las quincenas por cadenas.



Conclusiones

Este nuevo informe aporta evidencia para reforzar conclusiones obtenidas en informes precedentes: el sobreprecio aumenta a medida que nos alejamos de Montevideo, por lo menos hasta Punta del Este. A su vez, en ambos años considerados, el sobreprecio es mayor en la primera quincena del mes de diciembre en comparación con la primera quincena del mes de noviembre. Además, el sobreprecio difiere según las cadenas.

Sin embargo, a diferencia del informe homónimo del 2020, el sobreprecio promedio en 2021 es mayor al sobreprecio correspondiente al 2020 en los balnearios y periodos considerados. Como se observa en el siguiente gráfico, las diferencias de precios entre Montevideo y Punta del Este aumentaron respecto a 2020, volviéndose a situar los sobreprecios en valores similares a los de pre-pandemia (4,17% en noviembre 2019 y 6,54% en diciembre 2019).

