

Precios diferenciales en los Balnearios del Este previo al verano 2020-2021.

Introducción

El objetivo de esta nota es comparar los precios de las principales cadenas de supermercados en Montevideo y en los balnearios del Este, previo al advenimiento de la temporada de verano 2021. Para eso tomamos en cuenta las cadenas con locales en Montevideo, Punta del Este, Piriápolis y Atlántida, las cuales son Tienda Inglesa, Disco, Devoto y Devoto Express.

En esta ocasión se utilizaron datos relevados de frecuencia diaria por el Sistema de Información de Precios al Consumidor durante los primeros 15 días de noviembre 2019, diciembre 2019, noviembre 2020 y diciembre 2020.

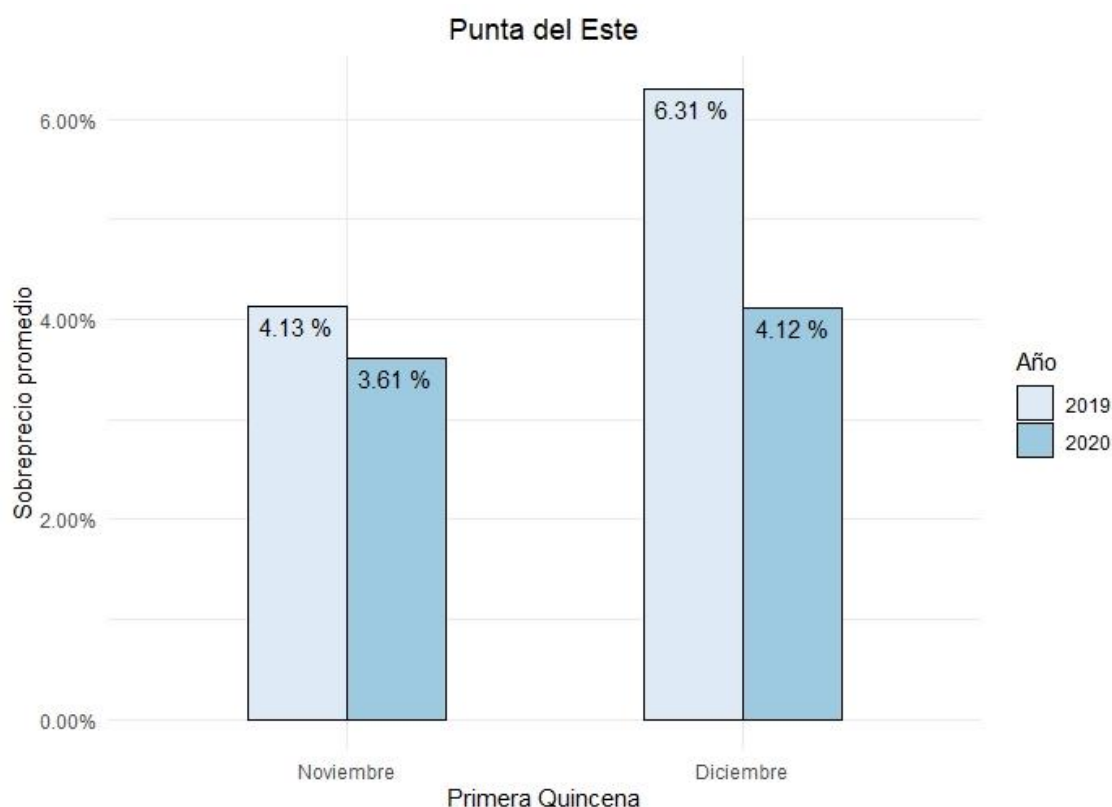
La diferencia de precios –“sobreprecio”- se calcula como el coeficiente entre el precio mediano de una presentación¹ en el balneario sobre el precio mediano en Montevideo. Por ejemplo, si una presentación tiene un sobreprecio de 1,1, la misma está 10% más cara en el balneario que en Montevideo².

¹ Una presentación es un producto de determinada marca, peso, cantidad y variedad.

² Para cada ciudad se calcula el sobreprecio promedio durante la primera quincena.

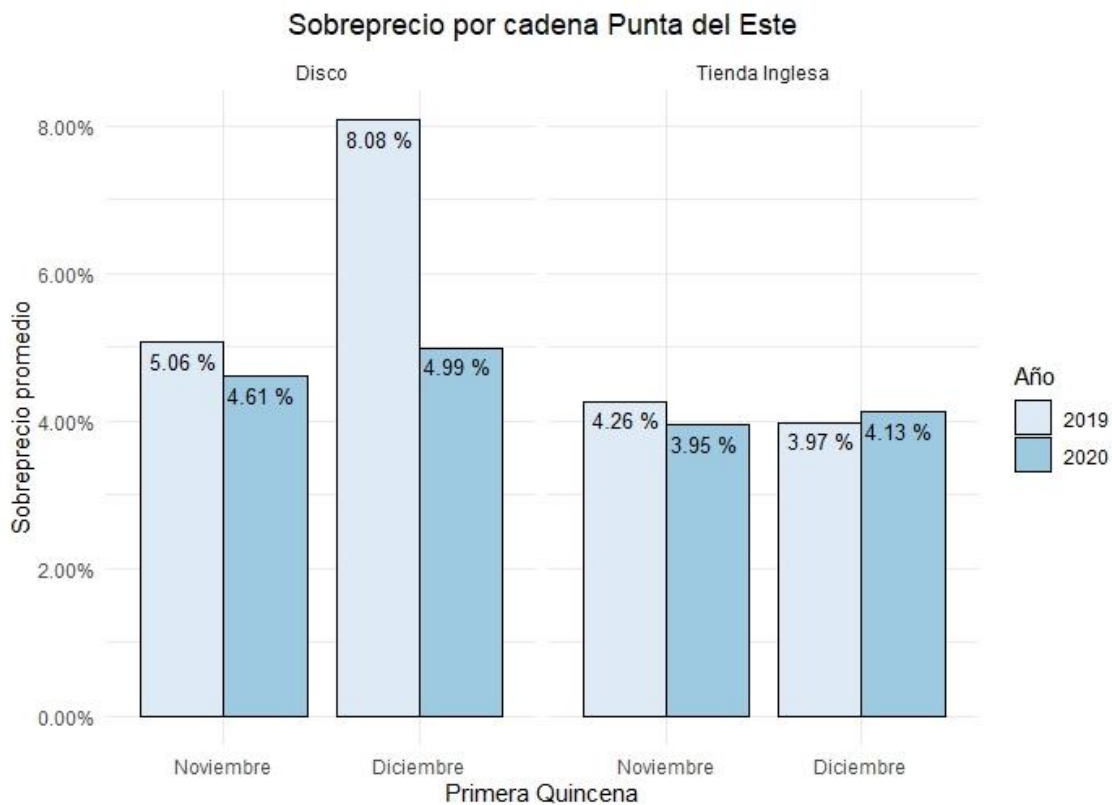
Punta del Este

Durante la primera quincena de noviembre 2020 y diciembre 2020, las cadenas impusieron precios en promedio 3,61% y 4,12% más caros en Punta del Este con relación a Montevideo, respectivamente. Esto es una disminución de 0,52 puntos porcentuales, respecto a la misma quincena de noviembre 2019, y una disminución de 2,19 puntos porcentuales con respecto a la quincena de diciembre 2019.



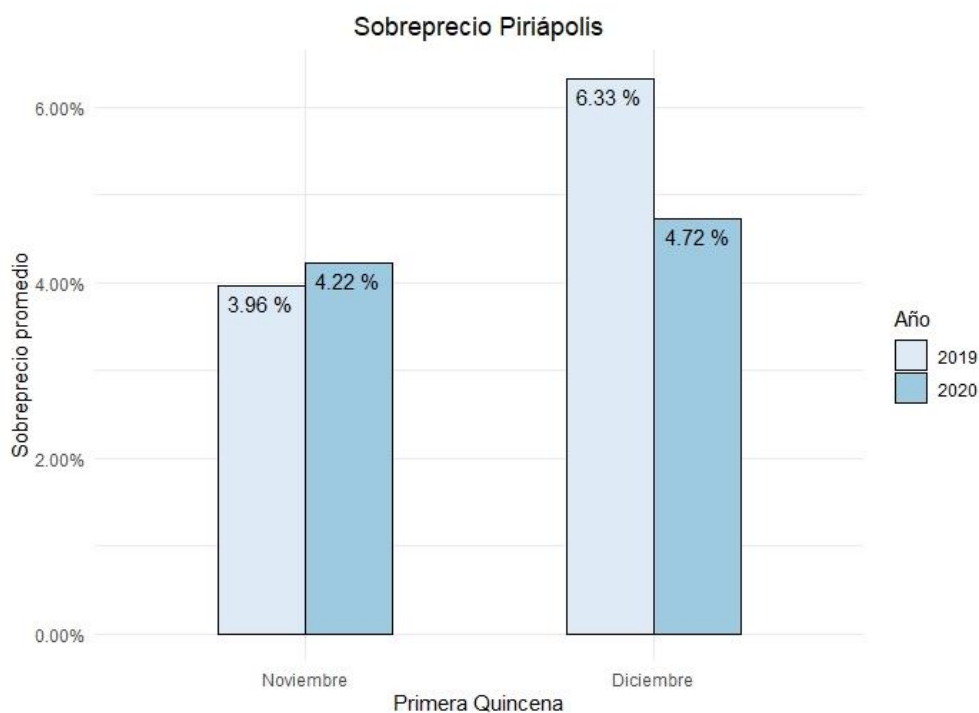
Un análisis similar se realiza separando por cadenas. En el siguiente gráfico, se observa tanto para la primera quincena de noviembre como para la primera quincena de diciembre, Disco impone un sobreprecio menor comparado con las correspondientes quincenas del año anterior. Por otro lado, Tienda Inglesa impone un sobreprecio menor en la primera quincena de noviembre 2020 con respecto al mismo periodo en el año anterior. Para ambas cadenas se observa que en promedio el sobreprecio de las primeras quincenas 2020 no supera los niveles de promedio de este en 2019, es decir la diferencia de precios en promedio entre Montevideo y Punta del Este se redujo en 2020 al comparar con el mismo periodo en el 2019³.

³ Tomando los precios medianos de las mismas presentaciones y en los mismos establecimientos.



Piriápolis

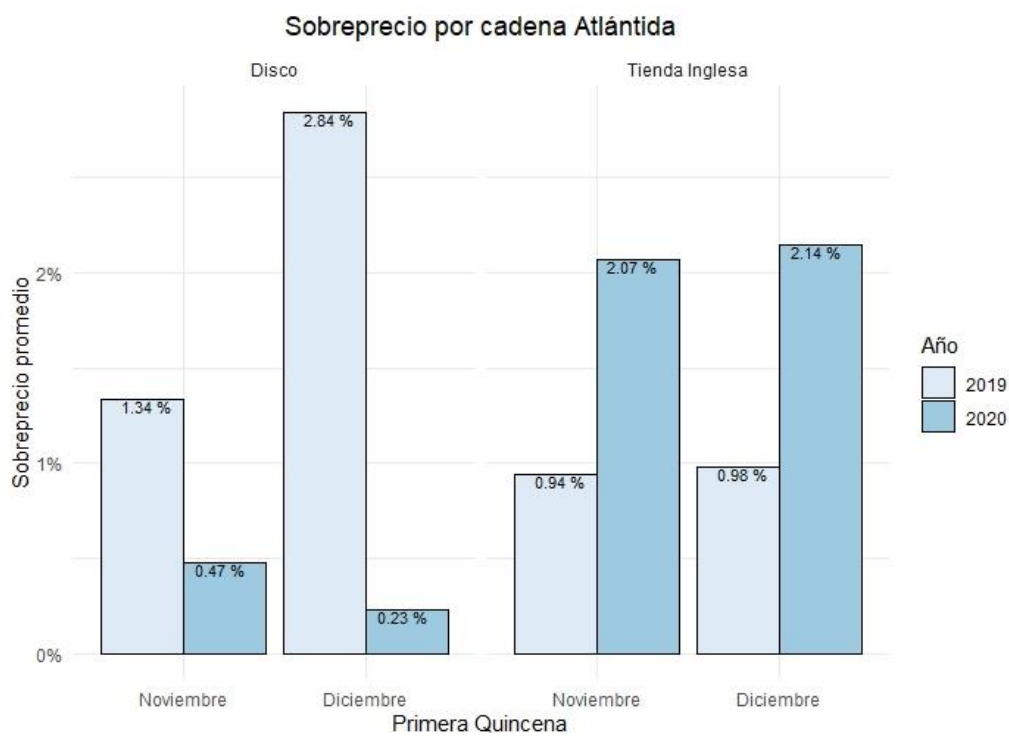
En el caso de Piriápolis, la única cadena presente es Devoto, la cual en la primera quincena de diciembre 2020 impuso en promedio precios 4,72% más caros respecto a Montevideo, y 4,22% más caros en la primera quincena de noviembre 2020.



Atlántida

En Atlántida se impusieron precios en promedio 1,31% más caros que en Montevideo durante la primera quincena de diciembre del 2020 y 1,24% durante la primera quincena de noviembre 2020.

En el gráfico se presentan los sobrepuestos promedio de las quincenas por cadenas.



Conclusiones

Este nuevo informe aporta evidencia para reforzar conclusiones obtenidas en informes precedentes: el sobreprecio aumenta a medida que nos alejamos de Montevideo, por lo menos hasta Punta del Este. A su vez, en ambos años considerados, el sobreprecio es mayor en la primera quincena del mes de diciembre en comparación con la primera quincena del mes de noviembre. Además, el sobreprecio difiere según las cadenas.

Sin embargo, a diferencia del informe homónimo del 2019, el sobreprecio promedio en 2020 es menor al sobreprecio correspondiente al 2019 en los balnearios y periodos considerados. Como se observa en el siguiente gráfico, las diferencias de precios entre Montevideo y Punta del Este se redujeron respecto a 2019.

