

## Diferencial de precios entre Montevideo y balnearios del Este

El objetivo de esta nota es comparar los precios de las principales cadenas de supermercados en Montevideo y en los balnearios del Este. Para eso tomamos en cuenta las cadenas con locales en Montevideo, Punta del Este, Piriápolis y Atlántida, que son Tienda Inglesa, Disco, Devoto y Devoto Express.

En esta ocasión, se utilizaron datos relevados de frecuencia diaria por el Sistema de Información de Precios al Consumidor, durante los primeros 10 días de noviembre 2019, diciembre 2019 y enero 2020.

La diferencia de precios –“sobreprecio”- se calcula como el coeficiente entre el precio mediano de una presentación<sup>1</sup> en el balneario sobre el precio mediano en Montevideo. Por ejemplo, si una presentación tiene un sobreprecio de 1,1, la misma está 10% más cara en el balneario que en Montevideo<sup>2</sup>.

Por último, se clasifican las presentaciones en cuatro grupos de productos (frutas y verduras, alimentos y bebidas, cuidado personal y limpieza del hogar) para los cuales se calcula, en cada balneario, el sobreprecio promedio para la primera decena de enero 2020.

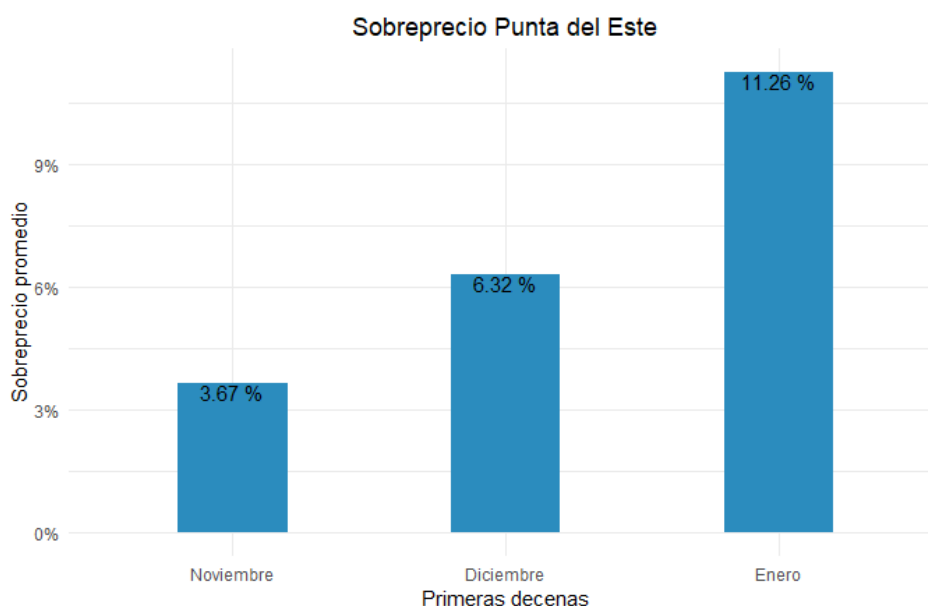
---

<sup>1</sup> Una presentación es un producto de determinada marca, peso, cantidad y variedad.

<sup>2</sup> Para cada ciudad se calcula el sobreprecio promedio durante la primera decena.

## Punta del Este

Para una mayor parte de los productos declarados, **las cadenas cobran precios más altos en Punta del Este que en Montevideo** durante la temporada de verano. Este año, en la primera decena de enero impusieron precios en promedio 11,26% más caros en Punta del Este con respecto a Montevideo.

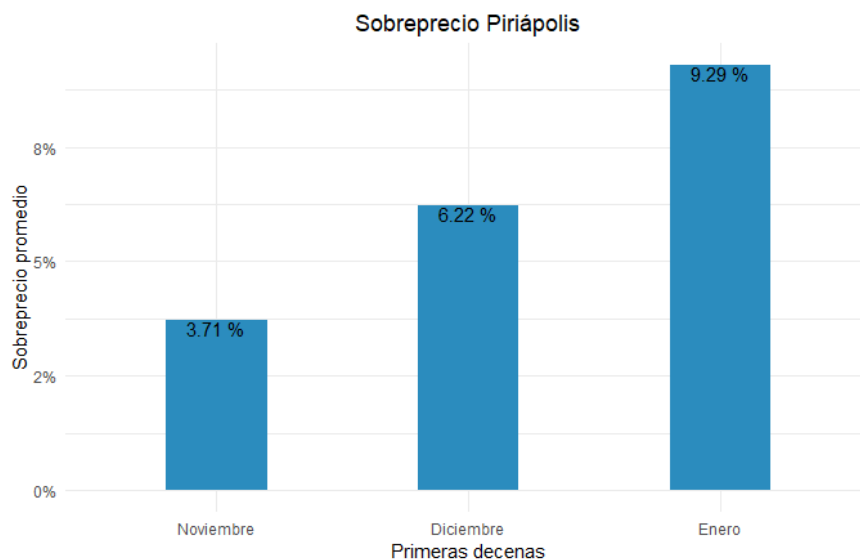


Si bien en la primera decena de noviembre 2019 ya había diferencias de precios, esta aumenta para la primera decena de diciembre 2019 y aumenta nuevamente en la primera decena de enero 2020, lo cual implica que este comportamiento responde a la demanda derivada del turismo. Lo mismo sucede en los otros dos balnearios considerados.

Al clasificar las presentaciones según el grupo de productos a las que pertenecen, para la primera decena de enero el mayor sobreprecio promedio en Punta del Este es frutas y verduras (16,90%). Le sigue el grupo de cuidado personal (11,50%) y alimentos y bebidas con (10,99%). Las presentaciones de limpieza del hogar son las que en promedio tienen un sobreprecio menor (3,46%).

## Piriápolis

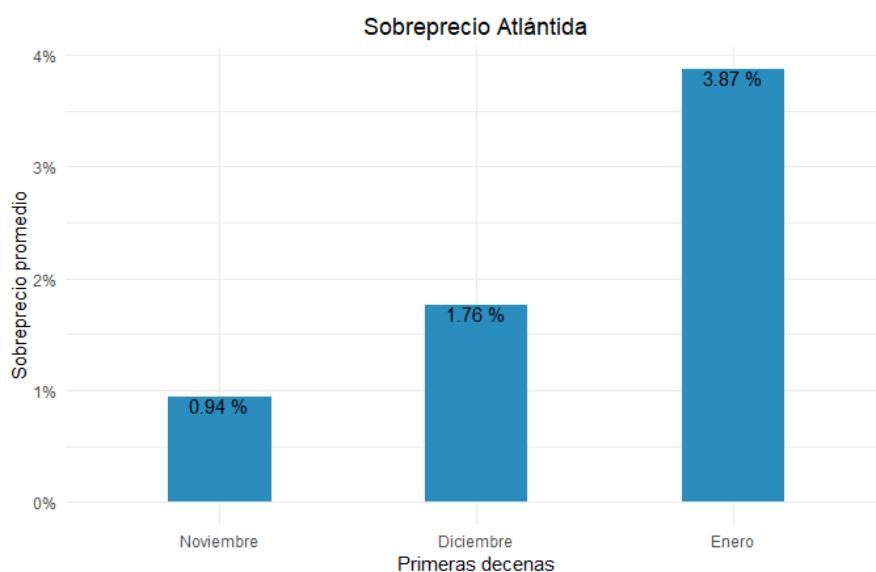
En el caso de Piriápolis, la única cadena presente es Devoto, que impone en promedio precios 9,29% más caros que en Montevideo en los primeros 10 días de enero.



Se observa, al igual que en Punta del Este, que frutas y verduras es el grupo de productos de mayor sobreprecio promedio (19,60%) en la primera decena de enero. Le siguen Cuidado personal (8,71%) y alimentos y bebidas (8,42). Limpieza del hogar es el de menor sobreprecio (4,94%).

## Atlántida

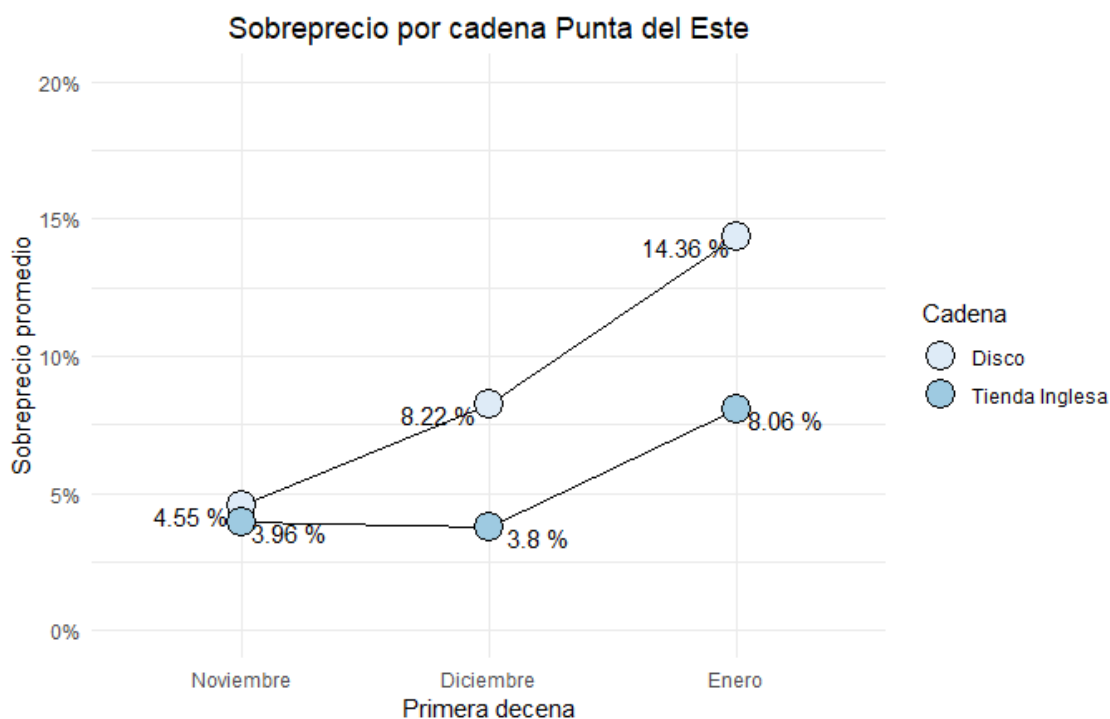
En Atlántida el sobreprecio promedio es menor en las tres decenas consideradas, situándose en la primera decena de enero en 3,87%.



A diferencia de lo que sucede en Punta del Este y Piriápolis, los grupos de productos alimentos y bebidas (4,53%) y cuidado personal (3,95%), son los que presentan mayores sobrepuestos promedios respecto a Montevideo en la primera decena de enero. Les sigue limpieza del hogar con (1,84%), mientras que frutas y verduras no presenta sobrepuesto (0%).

### *Sobrepuestos promedio por cadena.*

Las gráficas siguientes muestran el sobrepuesto promedio por cadena y por ciudad desde noviembre hasta enero. A efectos de simplificar la interpretación, consideramos a Disco y Tienda Inglesa.

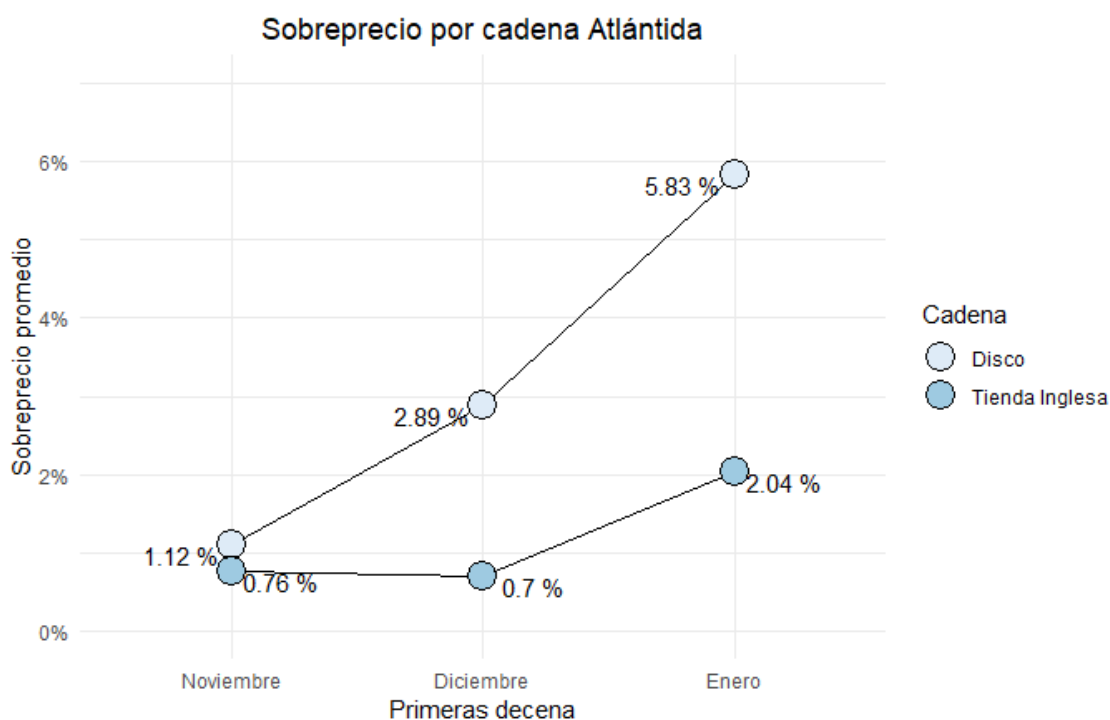


Como se observa en el gráfico, en la primera decena de noviembre Disco impuso en promedio precios un 4,55 % más caros en Punta del Este respecto a Montevideo, incrementándose dicho porcentaje a 14,36% en la primera decena de enero. Si bien Tienda Inglesa presenta un sobrepuesto similar en la primera decena de noviembre, en promedio precios 3,96 % más caros en Punta del Este que en Montevideo, se registra en promedio precios 8,06% más caros en la primera decena de enero.

Del análisis de los datos de la primera decena de enero del corriente año para **Punta del Este**, surge que las **presentaciones con sobreprecios altos difieren entre cadenas**.

Las presentaciones con sobreprecio más altos en Disco y Devoto son: harina de maíz Gourmet 450grs, tomate americano 1kg, naranja valencia 1 kg, tinta Excellence Nº 9 una unidad, arroz blanco Vidarroz 1 kg y mayonesa Hellmans común 500 grs.

En Tienda Inglesa las presentaciones con sobreprecio más altos son: pañales Baybesec Premium EEG 48 unidades, afeitadora Gillette Mach3 Dispenser X2 2 unidades, sal fina yodada Sek paquete 500 grs, helado familiar Conaprole envase 1 lt y gaseosa tipo cola (env. No retornable) Coca Cola Botella 1,5 lt.



Los resultados de la comparación entre Montevideo y Atlántida muestran que los precios de la cadena Disco como los de Tienda Inglesa, son prácticamente iguales durante la primera decena de noviembre. Los mayores sobreprecios se registran en la primera decena de enero, donde los precios de la cadena Disco son en promedio 5,83 % más caros en Atlántida que en Montevideo y los de Tienda Inglesa 2,04%.

## ANEXO

*Comparaciones de precios medianos corrientes por cadena y ciudad durante la primera decena de enero 2020.*

Harina de maíz Gourmet Paquete 450 grs.				
Cadena	Atlántida	Montevideo	Piriápolis	Punta del Este
Devoto		30	33	35
Devoto Express		31		35
Disco	32	16		35
Tienda Inglesa	20	20		21

Tomate Americano, 1.0 kilogramos				
Cadena	Atlántida	Montevideo	Piriápolis	Punta del Este
Devoto		79,9	119,9	119,9
Devoto Express		79,9		129,9
Disco	79,9	79,9		119,9
Tienda Inglesa	82	82		88

Tinta Excellence Tinta N.9, 1.0 unidad				
Cadena	Atlántida	Montevideo	Piriápolis	Punta del Este
Devoto		329	349	481
Devoto Express		339		374
Disco	399	399		462
Tienda Inglesa	469	469		492

Pañales Babysec Premium Extra Extra Grande, 48.0 unidades				
Cadena	Atlántida	Montevideo	Piriápolis	Punta del Este
Devoto		658	724	757
Devoto Express		691		757
Disco	704	658		757
Tienda Inglesa	589	553		757

Mayonesa común Hellmans Envase 500 grs.				
Cadena	Atlántida	Montevideo	Piriápolis	Punta del Este
Devoto		105	116	121
Devoto Express		110		121
Disco	112	90		121
Tienda Inglesa	105	105		110

Papa Blanca, 1.0 kilogramos				
Cadena	Atlántida	Montevideo	Piriápolis	Punta del Este
Devoto		54,9	69,9	69,9
Devoto Express		56,9		69,9
Disco	54,9	54,9		69,9
Tienda Inglesa	74	74		81

Off! Family Crema, 200.0 gramos				
Cadena	Atlántida	Montevideo	Piriápolis	Punta del Este
Devoto		275	303	316
Devoto Express		253		316
Disco	294	275		316
Tienda Inglesa	294	276		316

Arroz blanco Blue Patna Bolsa 1 kg.				
Cadena	Atlántida	Montevideo	Piriápolis	Punta del Este
Devoto		48	50	52
Devoto Express		48		52
Disco	50	42		52
Tienda Inglesa	46	46		52